



2023

Statistická ročenka

Skupiny České dráhy

OBSAH

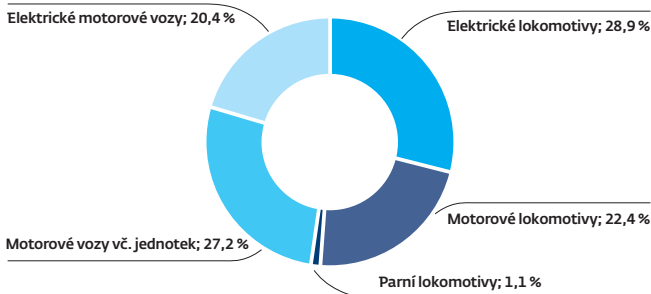
■ Kolejová vozidla	2
■ Zaměstnanci	4
■ Osobní přeprava	5
■ Nákladní přeprava	6
■ Dopravní výkony	9
■ Hospodaření	12
■ Mapa pokrytí spoji Českých drah v jízdním řádu 2022/2023	14
■ Identifikační a kontaktní údaje	16

KOLEJOVÁ VOZIDLA

Hnací vozidla

Evidenční stav k 31. 12.	Počet		
	2023	2022	2021
Hnací vozidla celkem	2 630	2 443	2 527
Elektrické lokomotivy	761	742	763
Z toho: stejnosměrné	293	296	341
střídavé	165	165	170
vícesystémové	303	281	252
Motorové lokomotivy	590	589	649
Z toho: úzkorozchodné	2	2	2
Parní lokomotivy	28	29	29
Motorové vozy	389	405	438
Motorové jednotky (počet souprav)	290	279	280
Z toho: motorové vozy	325	305	306
Elektrické motorové jednotky (počet souprav)	244	199	183
Z toho: elektrické motorové vozy	537	373	342
Z toho: jednotky řady 680 (Pendolino)	7	7	7

Struktura hnacích vozidel k 31. 12. 2023



Nákladní vozy

Evidenční stav k 31. 12.	Počet		
	2023	2022	2021
Nákladní vozy celkem	20 897	21 008	21 023
<i>V tom:</i>			
Kryté vozy	1 863	1 863	1 894
Otevřené vozy	12 640	12 841	12 848
Plošinové vozy	5 049	5 071	5 106
Ostatní nákladní vozy	1 345	1 233	1 175
Celková ložná hmotnost (tis. tun)	1 207	1 212	1 211

Poznámka:

Údaje o počtu nákladních vozů byly upraveny a doplněny o vozy, které nebyly původně do údajů zahrnuty.

Osobní vozy

Evidenční stav k 31. 12.	Počet		
	2023	2022	2021
Vozy osobní dopravy celkem	2 517	2 586	2 683
<i>V tom:</i>			
Osobní vozy	1 630	1 678	1 689
Přípojné vozy k motorovým vozům	314	326	363
Řídicí a vložené vozy motorových jednotek	241	243	262
Řídicí a vložené vozy elektrických jednotek	256	259	274
Lůžkové a lehátkové vozy	31	33	45
Jídelní vozy	19	19	19
Zavazadlové a ostatní vozy	26	28	31
Počet míst k sezení a ležení celkem ^{*)}	252 059	242 547	247 679

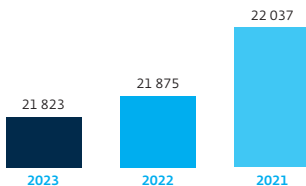
^{*)} vč. míst v hnacích motorových vozech

ZAMĚSTNANCI

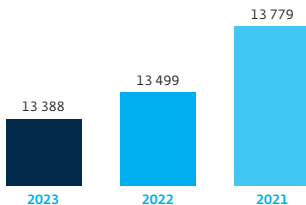
Průměrný evidenční počet zaměstnanců přepočtený na plně zaměstnané	Počet		
	2023	2022	2021
Skupina ČD celkem	21 823	21 875	22 037
Z toho: České dráhy, a. s.	13 380	13 525	13 999
Skupina ČD Cargo	6 595	6 518	6 488

Evidenční počet zaměstnanců k 31. 12.	Počet		
	2023	2022	2021
Skupina ČD celkem	21 897	21 889	21 804
Z toho: České dráhy, a. s.	13 388	13 499	13 779
Skupina ČD Cargo	6 636	6 556	6 487

Průměrný evidenční počet zaměstnanců
Skupiny ČD přepočtený na plně zaměstnané



Evidenční počet zaměstnanců
společnosti České dráhy, a. s., k 31. 12.



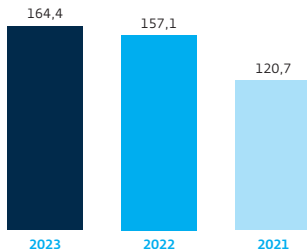
OSOBNÍ PŘEPRAVA

Počet cestujících	Mil. osob		
	2023	2022	2021
Vnitrostátní přeprava cestujících	157,852	150,685	118,443
Mezinárodní přeprava cestujících	6,514	6,369	2,246
Celkem	164,366	157,054	120,689

Převavní výkon	Mil. oskm		
	2023	2022	2021
Vnitrostátní přeprava cestujících	6 798,8	6 494,5	4 990,6
Mezinárodní přeprava cestujících	1 269,5	1 215,9	416,8
Celkem	8 068,3	7 710,4	5 407,4

Průměrná přepravní vzdálenost	Km		
	2023	2022	2021
Vnitrostátní přeprava cestujících	43,07	43,10	42,13
Mezinárodní přeprava cestujících	194,87	190,91	185,56
Celkem	49,09	49,09	44,80

Počet cestujících (mil. osob)



NÁKLADNÍ PŘEPRAVA

Nákladní přeprava celkem

	2023	2022	2021
Přeprava zboží (mil. tun)	48,708	52,713	51,910
vč. vlastní hmotnosti prázdných vozů přepravníků	59,392	64,197	62,937
Přepravní výkon (mil. ttkm)	9 242,0	10 236,0	9 349,9
vč. vlastní hmotnosti prázdných vozů přepravníků	10 909,2	11 984,8	11 037,4
Průměrná přepravní vzdálenost (km)	189,7	194,2	180,1
vč. vlastní hmotnosti prázdných vozů přepravníků	183,7	186,7	175,4

Vnitrostátní nákladní přeprava (pouze na území ČR)

	2023	2022	2021
Přeprava zboží (mil. tun)	19,454	22,884	20,650
vč. vlastní hmotnosti prázdných vozů přepravníků	22,154	25,763	23,058
Přepravní výkon (mil. ttkm)	3 670,5	4 438,1	3 945,1
vč. vlastní hmotnosti prázdných vozů přepravníků	4 168,0	4 972,4	4 418,5
Průměrná přepravní vzdálenost (km)	188,7	193,9	191,0
vč. vlastní hmotnosti prázdných vozů přepravníků	188,1	193,0	191,6

Mezinárodní nákladní přeprava celkem

	2023	2022	2021
Přeprava zboží (mil. tun)	29,254	29,829	31,260
vč. vlastní hmotnosti prázdných vozů přepravníků	37,238	38,434	39,879
Přepravní výkon (mil. ttkm)	5 571,5	5 797,9	5 404,8
vč. vlastní hmotnosti prázdných vozů přepravníků	6 741,2	7 012,4	6 618,9
Průměrná přepravní vzdálenost (km)	190,5	194,4	172,9
vč. vlastní hmotnosti prázdných vozů přepravníků	181,0	182,5	166,0

Mezinárodní nákladní přeprava

Dovoz	2023	2022	2021
Přeprava zboží (mil. tun)	10,902	11,921	12,184
vč. vlastní hmotnosti prázdných vozů přepravečů	14,011	15,310	15,880
Přepravní výkon (mil. ttkm)	1 302,6	1 502,6	1 305,7
vč. vlastní hmotnosti prázdných vozů přepravečů	1 721,3	1 945,4	1 799,9
Průměrná přepravní vzdálenost (km)	119,5	126,0	107,2
vč. vlastní hmotnosti prázdných vozů přepravečů	122,9	127,1	113,3

Vývoz	2023	2022	2021
Přeprava zboží (mil. tun)	13,550	14,196	15,596
vč. vlastní hmotnosti prázdných vozů přepravečů	17,412	18,186	19,381
Přepravní výkon (mil. ttkm)	2 316,6	2 654,6	2 699,3
vč. vlastní hmotnosti prázdných vozů přepravečů	2 806,4	3 182,1	3 168,2
Průměrná přepravní vzdálenost (km)	171,0	187,0	173,1
vč. vlastní hmotnosti prázdných vozů přepravečů	161,2	175,0	163,5

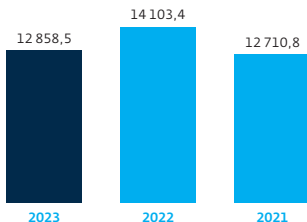
Průvoz	2023	2022	2021
Přeprava zboží (mil. tun)	3,447	2,929	2,627
vč. vlastní hmotnosti prázdných vozů přepravečů	4,382	4,035	3,688
Přepravní výkon (mil. ttkm)	1 574,1	1 488,4	1 208,5
vč. vlastní hmotnosti prázdných vozů přepravečů	1 835,3	1 726,3	1 459,5
Průměrná přepravní vzdálenost (km)	456,6	508,2	460,0
vč. vlastní hmotnosti prázdných vozů přepravečů	418,9	427,8	395,8

Na území mimo ČR	2023	2022	2021
Přeprava zboží (mil. tun)	1,355	0,783	0,853
vč. vlastní hmotnosti prázdných vozů přepravečů	1,433	0,903	0,930
Přepravní výkon (mil. ttkm)	378,2	152,3	191,3
vč. vlastní hmotnosti prázdných vozů přepravečů	378,2	158,6	191,3
Průměrná přepravní vzdálenost (km)	279,1	194,6	224,1
vč. vlastní hmotnosti prázdných vozů přepravečů	264,0	175,7	205,7

Nákladní přeprava podle komoditních skupin zboží

	Tis. tun		
	2023	2022	2021
Železo a strojírenské výrobky	6 322,0	6 594,1	7 261,2
Stavebniny	6 205,7	7 473,9	8 098,6
Hnědé uhlí	3 527,5	4 466,8	2 996,4
Černé uhlí a koks	6 893,1	6 229,3	6 843,7
Ostatní stavební materiál a keramika	1 643,8	2 242,4	2 401,4
Chemické výrobky a kapalná paliva	4 651,2	4 118,2	4 024,0
Dřevo a papírenské výrobky	2 735,5	4 252,0	4 214,1
Potraviny a zemědělské výrobky	1 907,8	1 545,3	1 662,6
Ostatní	677,7	518,5	486,8
Kombinovaná doprava	12 858,5	14 103,4	12 710,8
Automotive	1 285,6	1 168,7	1 210,6
Součet za komoditní skupiny	48 708,4	52 712,6	51 910,2
Vlastní hmotnost prázdných vozů přepravníků	10 683,4	11 484,5	11 026,9
Celkem	59 391,8	64 197,1	62 937,1

Kombinovaná doprava (tis. tun)



DOPRAVNÍ VÝKONY

Hrubé tunové kilometry vlaků celkem

	Mld. hrtkm		
	2023	2022	2021
Elektrická trakce	36,678	37,511	33,790
Diesellová trakce	6,151	6,974	6,923
Celkem	42,831	44,488	40,714

Hrubé tunové kilometry vlaků nákladní dopravy

	Mld. hrtkm		
	2023	2022	2021
Elektrická trakce	20,558	21,860	19,607
Diesellová trakce	2,476	3,208	3,227
Celkem	23,034	25,068	22,834

Hrubé tunové kilometry vlaků osobní dopravy

	Mld. hrtkm		
	2023	2022	2021
Elektrická trakce	16,120	15,651	14,183
Diesellová trakce	3,675	3,766	3,696
Celkem	19,797	19,420	17,880

Poznámka:

Dopravní výkony parní trakce jsou obsaženy v hodnotě celkem.

V letech 2022 a 2023 nejsou u vlaků nákladní dopravy zahrnuty výkony za pobočky v Německu (nejsou k dispozici relevantní data).

Běh vlaků celkem

	Mil. vlkm		
	2023	2022	2021
Elektrická trakce	87,043	84,753	79,839
Diesellová trakce	52,823	55,075	56,073
Celkem	139,875	139,841	135,919

Běh vlaků nákladní dopravy

	Mil. vlkm		
	2023	2022	2021
Elektrická trakce	20,232	20,624	19,095
Diesellová trakce	2,856	3,261	3,356
Celkem	23,088	23,885	22,451

Běh vlaků osobní dopravy

	Mil. vlkm		
	2023	2022	2021
Elektrická trakce	66,811	64,129	60,744
Diesellová trakce	49,967	51,814	52,717
Celkem	116,778	115,956	113,468

Poznámka:

Dopravní výkony parní trakce jsou obsaženy v hodnotě celkem.

Běh vlaků veřejné osobní dopravy podle kategorií

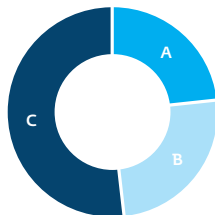
	Mil. vlkm			Index	
	2023	2022	2021	23/22	23/21
SC, railjet, EC, IC, EN, Ex, nightjet	16,357	16,720	13,785	0,98	1,19
Rychlíky	19,582	19,200	19,364	1,02	1,01
Spěšné vlaky	9,018	9,038	8,421	1,00	1,07
Osobní vlaky	69,031	68,144	69,371	1,01	1,00
Celkem	113,988	113,102	110,941	1,01	1,03

Místové km vlaků veřejné osobní dopravy podle kategorií

	Mld. místokm			Index	
	2023	2022	2021	23/22	23/21
SC, railjet, EC, IC, EN, Ex, nightjet	6,2	6,3	4,9	0,98	1,27
Rychlíky	6,7	6,5	6,3	1,03	1,06
Spěšné vlaky	1,6	1,6	1,5	1,00	1,07
Osobní vlaky	12,2	11,8	12,0	1,03	1,02
Celkem	26,7	26,2	24,7	1,02	1,08

Místové kilometry vlaků podle kategorií za rok 2023 (mld. místokm)

A SC, railjet, EC, IC, EN, Ex, nightjet	6,2	23,2%
B R	6,7	25,0%
C Sp, Os	13,8	51,8%
Celkem	26,7	100,0%



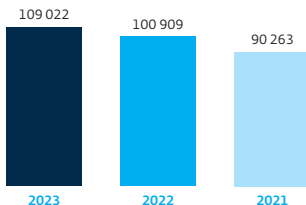
HOSPODAŘENÍ

Konsolidovaný výkaz o finanční situaci - rozvaha (IFRS)

	Mil. Kč			Index
k 31. 12.	2023	2022	2021	23/22
AKTIVA CELKEM	126 983	120 408	103 524	1,05
Dlouhodobá aktiva celkem	109 022	100 909	90 263	1,08
Z toho: pozemky, budovy a zařízení	97 726	91 236	81 029	1,07
investice do nemovitostí	941	938	475	1,00
Krátkodobá aktiva celkem	17 961	19 499	13 261	0,92
Z toho: zásoby	3 078	2 824	2 231	1,09
pohledávky z obchodních vztahů	3 853	4 243	4 004	0,91

PASIVA CELKEM	126 983	120 408	103 524	1,05
Vlastní kapitál celkem	37 634	35 123	36 541	1,07
Z toho: základní kapitál	20 000	20 000	20 000	1,00
ostatní kapitálové fondy	17 240	17 885	19 143	0,96
Dlouhodobé závazky celkem	69 279	56 911	47 183	1,22
Z toho: úvěry, půjčky a závazky z leasingu	65 849	53 344	44 635	1,23
ostatní finanční závazky	1 186	1 116	213	1,06
Krátkodobé závazky celkem	20 070	28 374	19 800	0,71
Z toho: závazky z obchodních vztahů	6 406	6 765	9 498	0,95
úvěry, půjčky a závazky z leasingu	6 911	15 061	3 664	0,46

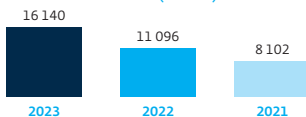
Dlouhodobá aktiva celkem (mil. Kč)

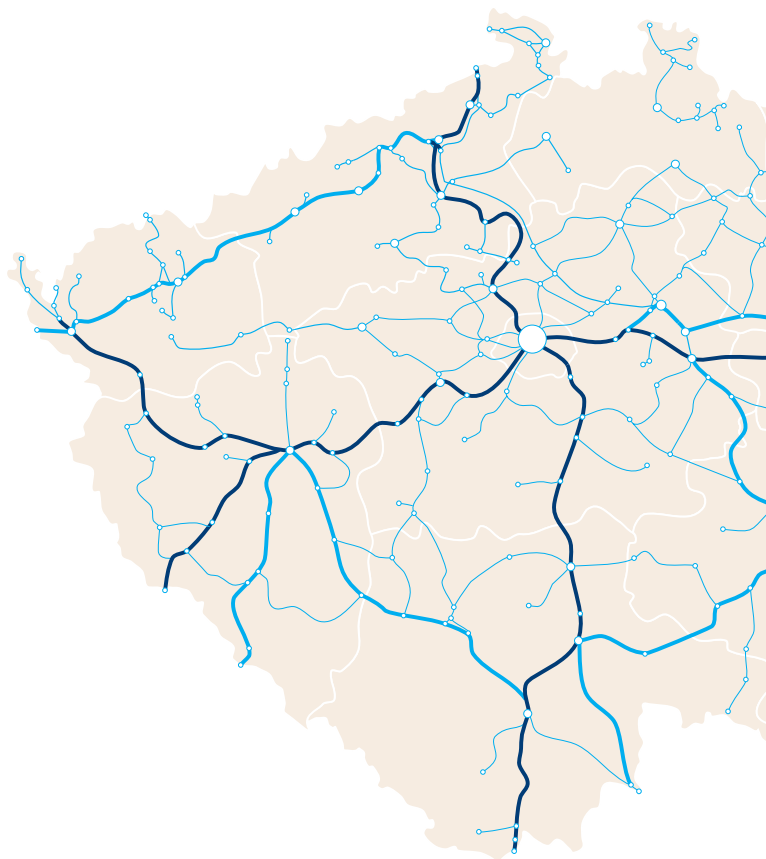


Konsolidovaný výkaz zisků a ztrát (IFRS)

	Mil. Kč			Index
za rok končící 31. 12.	2023	2022	2021	23/22
POKRAČUJÍCÍ ČINNOSTI				
Výnosy	49 148	44 222	38 534	1,11
Ostatní provozní výnosy	3 833	2 027	1 795	1,89
Služby, spotřeba materiálu a energie	-18 591	-17 949	-15 474	1,04
Osobní náklady	-17 203	-16 156	-14 933	1,06
Odpisy, amortizace a snížení hodnoty	-9 605	-9 194	-9 487	1,04
Ostatní provozní náklady	-1 051	-996	-1 847	1,06
Ztráty a zisky ze znehodnocení finančních aktiv	4	-52	27	n/a
Zisk (+) / Ztráta (-) z provozní činnosti	6 535	1 902	-1 385	3,44
Finanční náklady	-3 326	-2 192	-1 349	1,52
Finanční výnosy	606	670	705	0,90
Podíl na zisku přidružených a společných podniků	11	16	17	0,69
Zisk (+) / Ztráta (-) před zdaněním	3 826	396	-2 012	9,66
Daň z příjmů	-630	-535	208	1,18
Zisk (+) / Ztráta (-) za období z pokračujících činností	3 196	-139	-1 804	n/a
UKONČOVANÉ ČINNOSTI				
Zisk (+) / Ztráta (-) z ukončovaných činností	0	0	202	n/a
Zisk (+) / Ztráta (-) za období	3 196	-139	-1 602	n/a

EBITDA (mil. Kč)





Mapa pokrytí spoji Českých drah v jízdním řádu 2022/2023

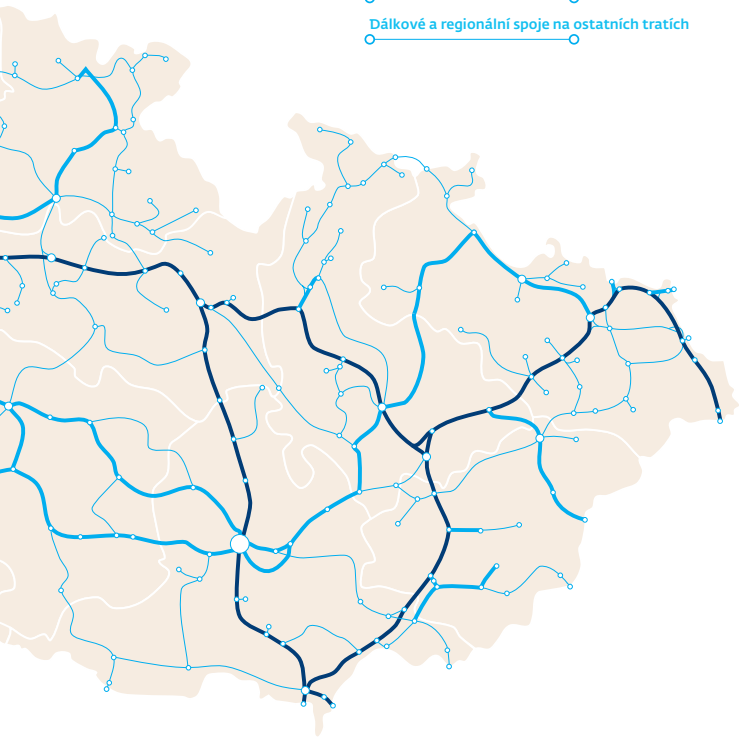
Dálkové a regionální spoje na tranzitních koridorech



Dálkové a regionální spoje na ostatních hlavních tratích



Dálkové a regionální spoje na ostatních tratích



IDENTIFIKAČNÍ A KONTAKTNÍ ÚDAJE

OBCHODNÍ FIRMA (NÁZEV)	České dráhy, a. s.
SÍDLO	Praha 1, Nábřeží L. Svobody 1222, PSČ 110 15
IČ	70994226
DIČ	CZ70994226
REJSTŘÍKOVÝ SOUD	Praha
SPISOVÁ ZNAČKA	oddíl B, vložka 8039
TELEFON	972 111 111
FAX	972 232 498
E-MAIL	info@cd.cz
	info@cdcargo.cz
HTTP	www.ceskedrahy.cz
	www.cd.cz
	www.cdcargo.cz

