

STATISTICKÁ ROČENKA  
SKUPINY ČESKÉ DRÁHY



2007



## SKUPINA ČD - STATISTICKÁ ROČENKA 2007

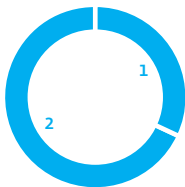
**Obsah**

Dopravní cesta	02   03
Kolejová vozidla	04   05
Zaměstnanci	06
Osobní přeprava	07
Nákladní přeprava	08   10
Dopravní výkony	11   13
Hospodaření	14   16
Mimořádné události	17
Schéma sítě	18   19
Identifikační a kontaktní údaje	20

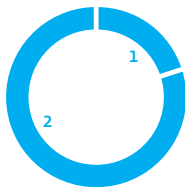
# DOPRAVNÍ CESTA

## Udržované a provozované tratě a koleje

KM →	2007	2006	2005
<b>Délka tratí k 31. 12.</b>	<b>9 487</b>	<b>9 496</b>	<b>9 513</b>
Z toho:			
jednokolejné	7 618	7 645	7 645
dvoukolejné	1 830	1 813	1 830
vícekolejné	39	38	38
Normální rozchod	9 464	9 473	9 490
Úzký rozchod	23	23	23
Elektrizované	3 060	3 041	2 997
Elektrizované jednokolejné	1 294	1 291	1 272
Elektrizované dvou a vícekolejné	1 766	1 750	1 725
elektrizované AC 25000 V / 50 Hz	1 301	1 306	1 267
elektrizované DC 3000 V (1500 V)	1 759	1 735	1 730
Neelektrizované	6 427	6 455	6 516
Neelektrizované jednokolejné	6 324	6 354	6 373
Neelektrizované dvou a vícekolejné	103	101	143
Z toho:			
s provozem pouze osobní dopravy	10	11	47
s provozem pouze nákladní dopravy	152	249	309
<b>Délka kolejí k 31. 12.</b>	<b>15 988</b>	<b>16 049</b>	<b>16 053</b>



1	Elektrizované tratě	32%
2	Neelektrizované tratě	68%



1	Dvou a vícekolejové tratě	20%
2	Jednokolejové tratě	80%

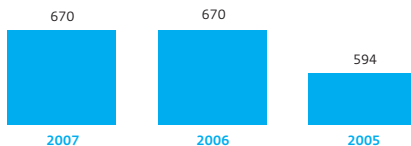
## Udržované a provozované koleje a zařízení

KM →	2007	2006	2005
<b>Délka kolejí k 31. 12.</b>	<b>15 988</b>	<b>16 049</b>	<b>16 053</b>
<b>Vybavených:</b>			
kolejnicemi o hmotnosti 60 kg a více na metr délky	3 644	3 572	3 537
svažovanými úseky (min. 150 m)	8 606	8 491	8 367
<b>Podle max. povolené rychlosti (průběžné koleje):</b>			
do 80 km/h	8 059	6 674	6 811
od 80 do 119 km/h	2 467	3 369	3 494
od 120 do 159 km/h	208	576	588
160 km/h a více	670	670	594
<b>Délka tratí vybavených:</b>			
vlakovým zabezpečovačem	1 584	1 492	1 482
dálkovým ovládáním dopraven	587	455	433
ERTMS / GSM-R	201	201	0
automatickým vedením vlaku (AVV)	316	283	0
<b>Délka kolejí vybavených:</b>			
automatickým blokem	3 172	2 866	2 848
automatickým hradlem	917	825	825
reléovým poloautoblokem	869	1 084	1 102
hradlovým poloautoblokem	356	353	353

## Počet stanic vybavených:

reléovým zabezpečovacím zařízením	508	514	514
hybridním zabezpečovacím zařízením	34	33	33
elektronickým zabezpečovacím zařízením	153	120	92
mechanickým a elmechan. zabezp. zařízením	717	744	784
Počet dálkově ovládaných dopraven vč. ovládacích	155	120	87
Počet úrovnňových přejezdů celkem	8 378	8 397	8 421
Počet mostů celkem	6 701	6 697	6 675
Délka mostů celkem (m)	148 446	148 020	147 679
Počet tunelů celkem	152	154	152
Délka tunelů celkem (m)	40 387	38 383	38 155

## STAVEBNÍ DÉLKA KOLEJÍ S RYCHLOSTÍ 160 KM/H A VÍCE (KM)



# KOLEJOVÁ VOZIDLA

## Hnací vozidla

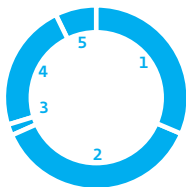
→ EVIDENČNÍ STAV K 31. 12.

POČET →	2007	2006	2005
<b>Hnací vozidla celkem</b>	<b>2 943</b>	<b>3 059</b>	<b>3 185</b>
Elektrické lokomotivy	905	925	930
Z toho:			
stejnoseměrné	516	534	539
střídavé 15 kV nebo 25 kV	240	242	242
dvousystémové	149	149	149
Motorové lokomotivy	1 047	1 130	1 237
Z toho: úzkorozchodné	4	4	4
Parní lokomotivy	22	22	22
Motorové vozy	747	766	785
Elektrické motorové jednotky (počet souprav)	121	113	107
z toho elektrických motorových vozů	222	216	211
z toho vložených a řídicích vozů	291	273	259
z toho soupravy Pendolino řada 680	7	7	7

TIS. KW →	2007	2006	2005
<b>Výkon hnacích vozidel celkem</b>	<b>3 574</b>	<b>3 313</b>	<b>3 430</b>
Z toho:			
elektrických lokomotiv	2 353	2 029	2 043
motorových lokomotiv	905	985	1 088
parních lokomotiv	17	17	17
motorových vozů	188	187	193
elektrických vozů	111	95	89

STRUKTURA HNAČÍCH VOZIDEL K 31. 12. 2007

1	Elektrické lokomotivy	31%
2	Diesellové lokomotivy	36%
3	Parní lokomotivy	1%
4	Motorové vozy	25%
5	Elektrické motorové vozy	7%



## Nákladní vozy

→ EVIDENČNÍ STAV K 31. 12.

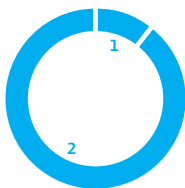
POČET →	2007	2006	2005
<b>Nákladní vozy celkem</b>	<b>32 809</b>	<b>33 354</b>	<b>34 610</b>
Vtom:			
Kryté vozy	6 331	7 022	7 621
Otevřené vozy	18 779	18 858	19 586
Plošinové vozy	5 857	5 632	5 576
Ostatní nákladní vozy	1 842	1 842	1 827
<b>Celková ložná hmotnost v tis. tun</b>	<b>1 619</b>	<b>1 635</b>	<b>1 717</b>

## Osobní vozy

→ EVIDENČNÍ STAV K 31. 12.

POČET →	2007	2006	2005
<b>Vozy osobní dopravy celkem</b>	<b>3 986</b>	<b>4 274</b>	<b>4 425</b>
Vtom:			
Osobní vozy	2 191	2 378	2 462
Přípojné vozy k motorovým vozům	970	985	1 040
Řídící a vložené vozy elektrických jednotek	291	273	259
Lůžkové a lehátkové vozy	103	99	94
Jídelní vozy	42	42	44
Zavazadlové a ostatní vozy	389	497	526
<b>Počet míst k sezení a ležení celkem )°</b>	<b>310 937</b>	<b>321 444</b>	<b>329 355</b>

)° vč. míst v hnacích motorových vozech



PODÍL VOZŮ NÁKLADNÍ A OSOBNÍ PŘEPRAVY

1	Osobní vozy	11%
2	Nákladní vozy	89%

## ZAMĚSTNANCI

### Zaměstnanci

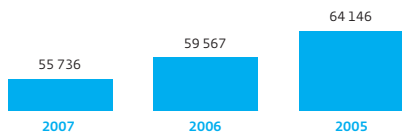
→ PRŮMĚRNÝ EVIDENČNÍ POČET ZAMĚSTNANCŮ PŘEPOČTENÝ NA PLNĚ ZAMĚSTNANÉ

POČET →	2007	2006	2005
Skupina ČD celkem	56 672	60 594	66 739
České dráhy, a. s.	53 549	58 823	65 232
V tom:			
Provozování dráhy	24 769	27 238	29 931
Provozování drážní dopravy	25 648	27 158	30 055
<b>Evidenční počet zaměstnanců k 31. 12. - Skupina ČD</b>	<b>55 736</b>	<b>59 567</b>	<b>64 146</b>

### Mzdy

KČ →	2007	2006	2005
<b>Průměrná měsíční mzda na přepočtené zaměstnance</b>			
Skupiny ČD z celkových mzdových nákladů	23 582	22 101	20 772
<b>Průměrná měsíční mzda v ČR</b>			
na přepočtené zaměstnance podle ČSÚ	22 384	20 855	19 591

EVIDENČNÍ POČET ZAMĚSTNANCŮ K 31. 12. - SKUPINA ČD





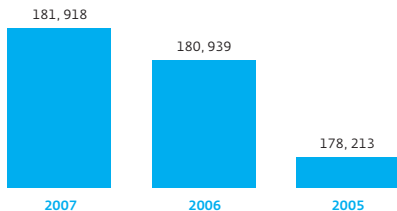
## OSOBNÍ PŘEPRAVA

POČET CESTUJÍCÍCH MIL. →	2007	2006	2005
Vnitrostátní	179,951	178,996	176,512
Mezinárodní	1,967	1,943	1,701
<b>Celkem</b>	<b>181,918</b>	<b>180,939</b>	<b>178,213</b>

PŘEPRAVNÍ VÝKON MIL. OSKM →	2007	2006	2005
Vnitrostátní	6 493,7	6 530,0	6 251,0
Mezinárodní	361,5	357,1	379,5
<b>Celkem</b>	<b>6 855,2</b>	<b>6 887,1</b>	<b>6 630,5</b>

PRŮMĚRNÁ PŘEPRAVNÍ VZDÁLENOST KM →	2007	2006	2005
Vnitrostátní	36,09	36,48	35,41
Mezinárodní	183,78	183,79	223,10
<b>Celkem</b>	<b>37,68</b>	<b>38,06</b>	<b>37,21</b>

## OSOBNÍ PŘEPRAVA (MIL. CESTUJÍCÍCH)



# NÁKLADNÍ PŘEPRAVA

## Nákladní přeprava celkem

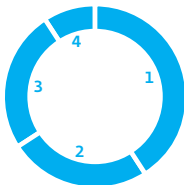
	2007	2006	2005
<b>Přeprava zboží (mil. tun)</b>	<b>82,853</b>	<b>81,369</b>	<b>76,302</b>
vč. vlastní hmotnosti prázdných vozů přepravců	91,624	89,621	83,916
<b>Přepavní výkon (mil. ttkm)</b>	<b>15 328,0</b>	<b>14 813,2</b>	<b>14 444,3</b>
vč. vlastní hmotnosti prázdných vozů přepravců	17 051,3	16 444,5	16 032,6
<b>Průměrná přepravní vzdálenost (km)</b>	<b>185,0</b>	<b>182,0</b>	<b>189,3</b>
vč. vlastní hmotnosti prázdných vozů přepravců	186,1	183,5	191,1

## Vnitrostátní nákladní přeprava

	2007	2006	2005
<b>Přeprava zboží (mil. tun)</b>	<b>33,396</b>	<b>31,560</b>	<b>30,669</b>
vč. vlastní hmotnosti prázdných vozů přepravců	36,416	34,349	33,300
<b>Přepavní výkon (mil. ttkm)</b>	<b>6 585,6</b>	<b>6 173,9</b>	<b>5 858,3</b>
vč. vlastní hmotnosti prázdných vozů přepravců	7 092,3	6 643,6	6 309,4
<b>Průměrná přepravní vzdálenost (km)</b>	<b>197,2</b>	<b>195,6</b>	<b>191,0</b>
vč. vlastní hmotnosti prázdných vozů přepravců	194,8	193,4	189,5

## Mezinárodní nákladní přeprava celkem

	2007	2006	2005
<b>Přeprava zboží (mil. tun)</b>	<b>49,457</b>	<b>49,809</b>	<b>45,633</b>
vč. vlastní hmotnosti prázdných vozů přepravců	55,209	55,272	50,616
<b>Přepavní výkon (mil. ttkm)</b>	<b>8 742,4</b>	<b>8 639,3</b>	<b>8 586,0</b>
vč. vlastní hmotnosti prázdných vozů přepravců	9 959,0	9 800,9	9 723,2
<b>Průměrná přepravní vzdálenost (km)</b>	<b>176,8</b>	<b>173,4</b>	<b>188,2</b>
vč. vlastní hmotnosti prázdných vozů přepravců	180,4	177,3	192,1



### NÁKLADNÍ PŘEPRAVA V ROCE 2007

1	Vnitro	41%
2	Vývoz	25%
3	Dovoz	25%
4	Průvoz	9%

## Mezinárodní nákladní přeprava

### DOVOZ

	2007	2006	2005
<b>Přeprava zboží (mil. tun)</b>	<b>20,860</b>	<b>21,551</b>	<b>18,741</b>
vč. vlastní hmotnosti prázdných vozů přepraveců	23,215	23,969	20,953
<b>Přepavní výkon (mil. ttkm)</b>	<b>2 332,6</b>	<b>2 290,4</b>	<b>2 119,8</b>
vč. vlastní hmotnosti prázdných vozů přepraveců	2 822,3	2 808,0	2 620,6
<b>Průměrná přepravní vzdálenost (km)</b>	<b>111,8</b>	<b>106,3</b>	<b>113,1</b>
vč. vlastní hmotnosti prázdných vozů přepraveců	121,6	117,2	125,1

### VÝVOZ

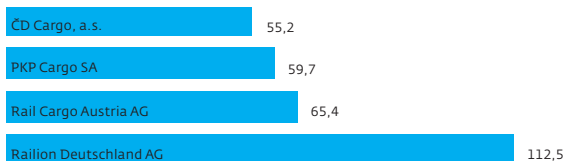
	2007	2006	2005
<b>Přeprava zboží (mil. tun)</b>	<b>20,757</b>	<b>20,754</b>	<b>20,239</b>
vč. vlastní hmotnosti prázdných vozů přepraveců	22,903	22,806	22,166
<b>Přepavní výkon (mil. ttkm)</b>	<b>4 250,4</b>	<b>4 530,4</b>	<b>4 749,0</b>
vč. vlastní hmotnosti prázdných vozů přepraveců	4 600,3	4 911,4	5 133,2
<b>Průměrná přepravní vzdálenost (km)</b>	<b>204,8</b>	<b>218,3</b>	<b>234,6</b>
vč. vlastní hmotnosti prázdných vozů přepraveců	200,9	215,3	231,6

### PRŮVOZ

	2007	2006	2005
<b>Přeprava zboží (mil. tun)</b>	<b>7,841</b>	<b>7,504</b>	<b>6,653</b>
vč. vlastní hmotnosti prázdných vozů přepraveců	9,091	8,497	7,497
<b>Přepavní výkon (mil. ttkm)</b>	<b>2 159,4</b>	<b>1 818,5</b>	<b>1 717,2</b>
vč. vlastní hmotnosti prázdných vozů přepraveců	2 536,4	2 081,5	1 969,4
<b>Průměrná přepravní vzdálenost (km)</b>	<b>275,4</b>	<b>242,3</b>	<b>258,1</b>
vč. vlastní hmotnosti prázdných vozů přepraveců	279,0	245,0	262,7

### TOP 4 ŽELEZNIČNÍ DOPRAVCI V EVROPSKÉ UNII

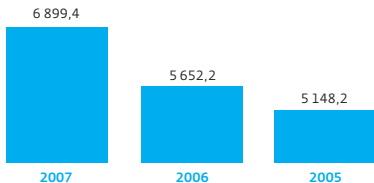
Mezinárodní veřejná obchodní nákladní přeprava (mil. tun)



## Nákladní přeprava podle skupin zboží

TIS. TUN →	2007	2006	2005
Potraviny a zemědělské výrobky	1 851,9	2 043,1	2 467,4
Nerostné suroviny	8 283,6	8 985,3	7 280,1
Cement	1 074,8	944,2	949,6
Písek, štěrk, štěrkopísek, drť	2 069,7	2 156,3	1 958,5
Ostatní stavební materiál a keramika	4 408,2	4 533,8	4 227,5
Černé uhlí	10 867,8	11 504,2	10 247,7
Hnědé uhlí	16 392,8	15 339,6	15 689,5
Koks	2 564,6	3 165,9	2 389,2
Benzín	370,4	499,7	564,8
Palivo pro dieselové motory	737,4	929,0	1 092,3
Tekutá a plynná paliva	2 209,4	2 169,8	2 351,9
Chemické výrobky	3 007,1	3 074,4	3 061,6
Minerální hnojiva	885,5	922,3	931,4
Dřevo a výrobky ze dřeva	5 737,2	4 676,4	4 171,6
Papír a výrobky z papíru	871,3	800,6	754,5
Železný šrot	3 623,2	3 610,2	3 175,0
Železo ocel a výrobky ze železa	8 037,4	7 481,8	7 059,4
Barevné kovy a výrobky z barevných kovů	15,9	18,4	30,6
Mechanické a elektrické stroje a přístroje	183,9	224,4	217,2
Pozemní vozidla	2 297,8	2 085,9	1 840,0
Velké kontejnery	6 899,4	5 652,2	5 148,0
Ostatní kombinovaná přeprava	142,1	222,9	283,4
Přeprava kamionů Ro-La	0,0	0,0	0,0
Ostatní zboží	302,0	304,9	385,0
Ostatní zásilky různě tarifující	19,8	23,8	25,6
<b>CELKEM</b>	<b>82 853,1</b>	<b>81 369,1</b>	<b>76 301,8</b>
Vlastní hmotnost prázdných vozů přepravců	8 771,2	8 252,3	7 614,1
<b>CELKEM</b>	<b>91 624,3</b>	<b>89 621,4</b>	<b>83 915,9</b>

## KOMBINOVANÁ PŘEPRAVA - VELKÉ KONTEJNERY (TIS. TUN)



## DOPRAVNÍ VÝKONY

## Hrubé tunové kilometry celkem

MLD. HRTKM →		2007	2006	2005
Elektrická trakce	ČD	45,708	43,940	42,016
	ČD infra	45,847	44,143	42,162
Dieselová trakce	ČD	6,667	6,898	6,931
	ČD infra	8,303	8,169	7,902
<b>CELKEM</b>	<b>ČD</b>	<b>52,379</b>	<b>50,841</b>	<b>48,951</b>
	<b>ČD infra</b>	<b>54,155</b>	<b>52,316</b>	<b>50,068</b>

## Hrubé tunové kilometry veřejných nákladních vlaků

MLD. HRTKM →		2007	2006	2005
Elektrická trakce	ČD	30,723	29,410	28,222
	ČD infra	30,751	29,564	28,311
Dieselová trakce	ČD	2,680	2,945	2,910
	ČD infra	3,283	3,748	3,570
<b>CELKEM</b>	<b>ČD</b>	<b>33,404</b>	<b>32,355</b>	<b>31,133</b>
	<b>ČD infra</b>	<b>34,034</b>	<b>33,312</b>	<b>31,881</b>

## Hrubé tunové kilometry veřejných osobních vlaků

MLD. HRTKM →		2007	2006	2005
Elektrická trakce	ČD	14,969	14,499	13,768
	ČD infra	14,971	14,504	13,768
Dieselová trakce	ČD	3,948	3,910	3,980
	ČD infra	3,973	3,918	3,986
<b>CELKEM</b>	<b>ČD</b>	<b>18,921</b>	<b>18,412</b>	<b>17,751</b>
	<b>ČD infra</b>	<b>18,949</b>	<b>18,426</b>	<b>17,758</b>

## POZNÁMKY

ČD = dopravní výkony dopravce České dráhy, a. s., na všech tratích,

ČD infra = dopravní výkony Českých drah, a. s. a ostatních dopravců na státní infrastruktuře provozované ČD, a. s.

Dopravní výkony parní trakce jsou obsaženy v hodnotě celkem.

## Běh vlaků celkem

MIL. VLKM →		2007	2006	2006
Elektrická trakce	ČD	84,518	80,980	78,584
	ČD infra	84,614	81,141	78,697
Dieselová trakce	ČD	66,952	67,225	67,692
	ČD infra	69,245	68,781	68,916
<b>CELKEM</b>	<b>ČD</b>	<b>148,985</b>	<b>148,219</b>	<b>146,295</b>
	<b>ČD infra</b>	<b>153,883</b>	<b>149,940</b>	<b>147,634</b>

## Běh vlaků veřejné nákladní dopravy

MIL. VLKM →		2007	2006	2005
Elektrická trakce	ČD	28,037	26,492	26,609
	ČD infra	28,063	26,595	26,674
Dieselová trakce	ČD	5,474	5,754	6,082
	ČD infra	6,154	6,520	6,689
<b>CELKEM</b>	<b>ČD</b>	<b>33,511</b>	<b>32,246</b>	<b>32,692</b>
	<b>ČD infra</b>	<b>34,218</b>	<b>33,115</b>	<b>33,364</b>

## Běh vlaků veřejné osobní dopravy

MIL. VLKM →		2007	2006	2005
Elektrická trakce	ČD	56,402	54,391	51,897
	ČD infra	56,411	54,406	51,897
Dieselová trakce	ČD	61,133	61,119	61,244
	ČD infra	61,692	61,302	61,383
<b>CELKEM</b>	<b>ČD</b>	<b>117,553</b>	<b>115,523</b>	<b>113,157</b>
	<b>ČD infra</b>	<b>118,126</b>	<b>115,725</b>	<b>113,298</b>

### POZNÁMKA

ČD = dopravní výkony dopravce České dráhy, a.s., na všech tratích,

ČD infra = dopravní výkony Českých drah, a.s., a ostatních dopravců na infrastruktuře provozované ČD, a.s.

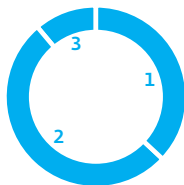
Dopravní výkony parní trakce jsou obsaženy v hodnotě celkem.

## Běh vlaků veřejné osobní dopavy podle kategorií

MIL. VLKM →	2007	2006	2005	INDEX 07/06	INDEX 07/05
SC, EC, IC, EN	7,036	6,582	5,100	1,07	1,38
Expresní vlaky	0,690	0,695	0,602	0,99	1,15
Rychlíky	25,564	23,560	23,976	1,09	1,07
Spěšné vlaky	4,219	4,162	3,938	1,01	1,07
Osobní vlaky	77,488	78,041	77,432	0,99	1,00

## Místové km vlaků veřejné osobní dopavy podle kategorií

MLD. MÍSTOKM →	2007	2006	2005	INDEX 07/06	INDEX 07/05
SC, EC, IC, EN	3,0	2,8	2,5	1,07	1,20
Expresní vlaky	0,3	0,3	0,2	1,00	1,50
Rychlíky	10,4	9,7	9,8	1,07	1,06
Spěšné vlaky	1,0	1,1	0,9	0,91	1,11
Osobní vlaky	13,8	14,0	14,2	0,99	0,97
<b>Celkem</b>	<b>28,5</b>	<b>27,9</b>	<b>27,6</b>	<b>1,02</b>	<b>1,03</b>



MÍSTO-KM PODLE KATEGORIÍ VLAKŮ

1	Ex, R	37,6%
2	Sp, Os	51,9%
3	SC, EC, IC, EN	10,5%

# HOSPODAŘENÍ

## Konsolidovaná rozvaha

→ KONSOLIDAČNÍ CELEK PRO ÚČETNÍ OBDOBÍ 2007 TVOŘÍ SPOLEČNOSTI: ČESKÉ DRÁHY, A.S., ČD CARGO, A.S., TRAŤOVÁ STROJNÍ SPOLEČNOST, A.S., ČD - TELEMATIKA A.S., VÝZKUMNÝ ÚSTAV ŽELEZNIČNÍ, A.S., DPOV, A.S., JÍDELNÍ A LŮŽKOVÉ VOZY, A.S.

TIS. KČ →	2007	2006	2005	INDEX 07/06
<b>Aktiva celkem</b>	<b>55 709 840</b>	<b>54 403 626</b>	<b>51 069 261</b>	<b>1,02</b>
B. Dlouhodobý majetek	47 255 668	44 366 536	42 221 574	1,07
B. I. Dlouhodobý nehmotný majetek	861 775	702 905	514 127	1,23
B. II. Dlouhodobý hmotný majetek	46 064 201	43 351 968	41 408 816	1,06
B. III. Dlouhodobý finanční majetek	374 283	343 067	353 022	1,09
B. IV. Konsolidační rozdíly	-154 294	-140 554	-54 391	1,10
B. V. Cenné papíry a podíly v ekvivalenci	109 703	109 150		1,01
C. Oběžná aktiva	8 373 924	9 895 670	8 731 637	0,85
C. I. Zásoby	1 798 509	1 893 031	1 936 511	0,95
C. II. Dlouhodobé pohledávky	36 470	31 741	52 596	1,15
C. III. Krátkodobé pohledávky	5 583 407	5 685 341	4 718 421	0,98
C. IV. Krátkodobý finanční majetek	955 538	2 285 557	2 024 110	0,42
D. Časové rozlišení	80 248	141 420	116 050	0,57
<b>Pasiva celkem</b>	<b>55 709 840</b>	<b>54 403 626</b>	<b>51 069 261</b>	<b>1,02</b>
A. Vlastní kapitál	34 731 355	35 702 841	36 542 779	0,97
A. I. Základní kapitál	20 000 000	20 000 000	20 000 000	1,00
A. II. Kapitálové fondy	15 594 727	15 904 174	18 418 782	0,98
A. III. Fondy tvořené ze zisku	240 925	296 810	253 196	0,81
A. IV. Výsledek hospodaření minulých let	-509 807	-53 186	-1 542 005	9,59
A. V. Výsledek hospodaření běžného účetního období	-597 050	-445 146	-587 183	1,34
A. VI. Konsolidační rezervní fond	2 560	189	-11	13,54
B. Cizí zdroje	19 141 577	16 701 563	12 969 180	1,15
B. I. Rezervy	250 801	160 467	134 224	1,56
B. II. Dlouhodobé závazky	5 837 165	4 698 074	3 269 266	1,24
B. III. Krátkodobé závazky	10 057 444	8 895 175	7 534 625	1,13
B. IV. Bankovní úvěry a výpomoci	2 996 167	2 947 847	2 031 065	1,02
C. Časové rozlišení	483 703	391 909	341 748	1,23
D. I. Menšinový vlastní kapitál	1 353 205	1 607 313	1 215 554	0,84

## KONSOLIDOVANÝ VÝSLEDEK HOSPODAŘENÍ (TIS. KČ)

-597 050	2007
-445 146	2006
-587 183	2005

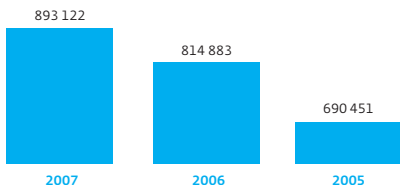


## Konsolidovaný výkaz zisku a ztráty

→ KONSOLIDAČNÍ CELEK PRO ÚČETNÍ OBDOBÍ 2007 TVOŘÍ SPOLEČNOSTI: ČESKÉ DRÁHY, A.S., ČD CARGO, A.S., TRAŤOVÁ STROJNÍ SPOLEČNOST, A.S., ČD - TELEMATIKA A.S., VÝKUMNÝ ÚSTAV ŽELEZNIČNÍ, A.S., DPOV, A.S., JÍDELNÍ A LŮŽKOVÉ VOZY, A.S.

TIS. Kč →	2007	2006	2005	INDEX 07/06
I+II Tržby za prodej zboží, výrobků a služeb	39 071 449	38 583 449	35 968 077	1,01
A+B Náklady na prodané zboží výkonová spotřeba	23 514 616	22 824 092	20 011 189	1,03
+ Přidaná hodnota I -A +II -B	15 556 833	15 759 357	15 956 888	0,99
C Osobní náklady	22 239 171	22 194 019	22 776 569	1,00
E Odpisy dlouhodobého majetku	3 033 959	2 789 874	2 587 191	1,09
G Změna rezerv opravných položek a časové rozlišení	91 565	-266 817	-317 912	-0,34
KR. Zúčtování konsolidačního rozdílu	8 686	7 784	3 120	1,12
III+IV Ostatní provozní tržby a výnosy	11 106 843	10 127 940	9 586 242	1,10
D+F+H Ostatní provozní náklady	1 256 791	1 705 014	1 214 798	0,74
° Provozní výsledek hospodaření	50 876	-527 009	-714 396	-0,10
° Finanční výsledek hospodaření	-134 390	125 089	206 548	-1,07
°° Výsledek hospodaření za běžnou činnost	-502 846	-497 464	-522 344	1,01
° Mimořádný výsledek hospodaření	-186	101 611	5	0,00
°° Konsolidovaný výsledek hospodaření bez ekvivalence	-503 032	-395 853	-522 339	1,27
Výsledek hospodaření za účetní období	-500 548	-393 482	-521 838	1,27
°°° Výsledek hospodaření za účetní období bez menšinových podílů	-597 050	-445 146	-587 183	1,34

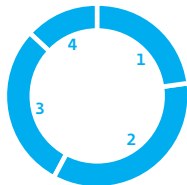
## VÝNOSY CELKEM NA ZAMĚSTNANCE (KČ)



## Hospodaření hlavních činností

ČESKÉ DRÁHY HOSPODAŘILY V ÚČETNĚ ODDĚLENÝCH OKRUZÍCH, A TO V OKRUHU PROVOZOVÁNÍ DRÁHY (ČINNOST VYKONÁVANÁ NA ZÁKLADĚ SMLUVNÍHO VZTAHU SE SŽDC, S.O.), V OKRUHU PROVOZOVÁNÍ NÁKLADNÍ DOPRAVY, V OKRUHU PROVOZOVÁNÍ OSOBNÍ DOPRAVY A V OKRUHU JINÝCH ČINNOSTÍ.

MIL. KČ →	2007	2006	2005	Index 07/06
<b>Provozování dráhy</b>				
Výnosy z provozování dráhy	11 463	11 591	11 418	0,99
Výsledek hospodaření činnosti provozování dráhy	-1 067	-1 311	-1 273	0,81
<b>Nákladní doprava</b>				
Výnosy z nákladní dopravy	17 772	17 436	16 728	1,02
Výsledek hospodaření činnosti nákladní doprava	1 385	1 709	1 949	0,81
<b>Osobní doprava</b>				
Výnosy z osobní dopravy	14 670	13 306	12 915	1,10
Výsledek hospodaření činnosti osobní doprava	-2 772	-3 247	-2 999	0,85
<b>Jiné činnosti</b>				
Výnosy z jiných činností	6 710	7 044	5 019	0,95
Výsledek hospodaření jiných činností	1 857	2 404	1 736	0,77
<b>Celkové výnosy Skupiny ČD</b>	<b>50 615</b>	<b>49 377</b>	<b>46 080</b>	<b>1,03</b>
<b>Výsledek hospodaření Skupiny ČD za účetní období</b>	<b>-597</b>	<b>-445</b>	<b>-587</b>	<b>1,34</b>



### STRUKTURA VÝNOSŮ

1	Provozování dráhy	23%
2	Nákladní doprava	35%
3	Osobní doprava	29%
4	Jiné činnosti	13%

## MIMOŘÁDNÉ UDÁLOSTI

## Mimořádné události na dráze

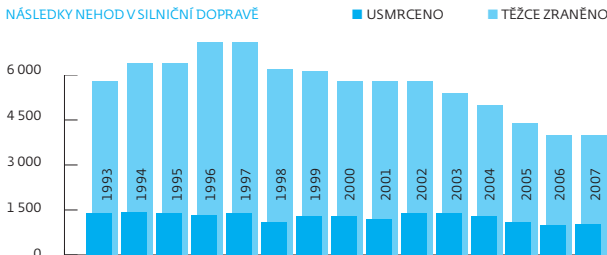
POČET / TIS. KČ →	2007	2006	2005
<b>Počet mimořádných událostí na dráze celkem</b>	<b>1 616</b>	<b>2 503</b>	<b>2 600</b>
Z toho:			
Kategorie A (závažné nehody)	4	4	265
Kategorie B (nehody)	409	440	8
Kategorie C (ohrožení)	1 203	2 059	2 327
Události se zodpovědností ČD	553	778	729
Události s cizím zaviněním nebo neprokázanou vinou	1 063	1 725	1 871
Z toho:			
Srážky se silničním vozidlem	218	264	259
<b>Způsobená škoda (tis. Kč)</b>	<b>115 787</b>	<b>107 095</b>	<b>99 574</b>

## POZNÁMKA

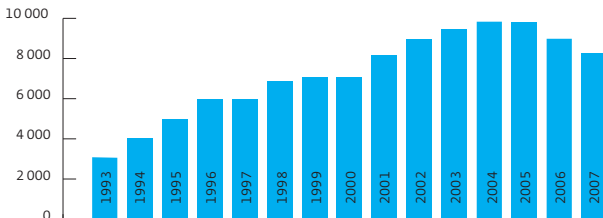
Mimořádné události od roku 2006 zpracovány podle zákona č. 181/2006 Sb.

## Nehody na pozemních komunikacích → ZDROJ: MINISTERSTVO VNITRA ČR

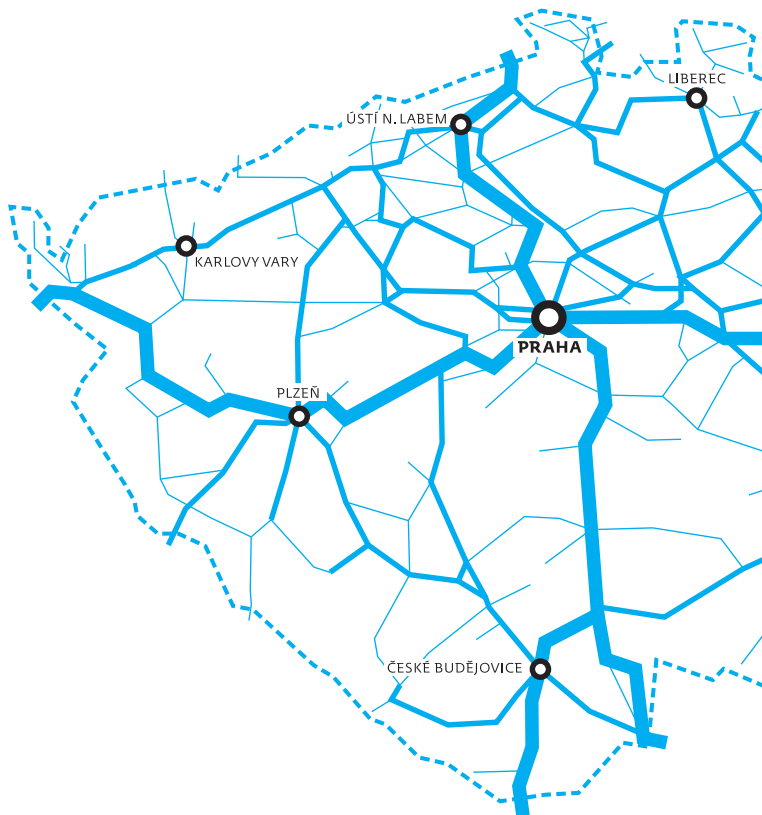
## NÁSLEDKY NEHOD V SILNIČNÍ DOPRAVĚ

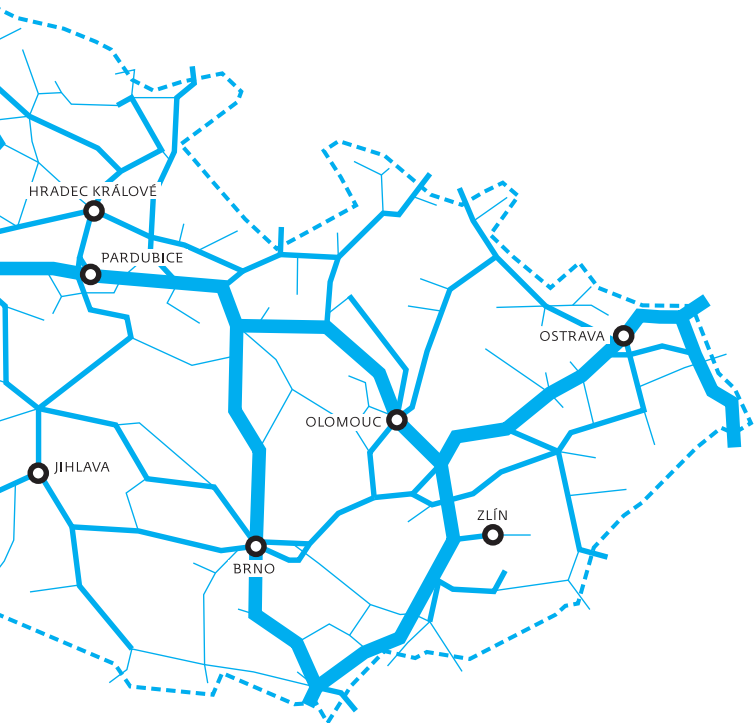


## HMOTNÁ ŠKODA NEHOD V SILNIČNÍ DOPRAVĚ (MIL. Kč)



# SCHÉMA SÍTĚ SMLUVNĚ UDRŽOVANÝCH A SMLUVNĚ PROVOZOVANÝCH TRATÍ





## IDENTIFIKACE

### Identifikační a kontaktní údaje

OBCHODNÍ FIRMA (NÁZEV):	České dráhy, a.s.
SÍDLO:	Praha 1, Nábřeží L. Svobody 1222, PSČ 110 15
IČ:	70994226
DIČ:	CZ70994226
REJSTRÁČNÍ SOUD:	Praha
SPISOVÁ ZNAČKA:	oddíl B, vložka 8039
TELEFON:	972-2-32299
FAX:	972-2-32498
E-MAIL:	press@cd.cz info@cd.cz info@cdcargo.cz
HTTP:	www.ceskedrahy.cz www.cd.cz www.cdcargo.cz

### Seznam dceřiných společností ČD, a.s.

→ k 31. 12. 2007

SPOLEČNOST	SÍDLO
ČD Cargo, a.s.	Praha
ČD - Telematika a.s.	Praha
DPOV, a.s.	Přerov
Traťová strojní společnost, a.s.	Pardubice
Dopravní vzdělávací institut, a.s.	Praha
RailReal a.s.	Praha
RAILREKLAM, spol. s r.o.	Praha
ČD Reality a.s.	Praha
Smíchov Station Development, a.s.	Praha
Výzkumný Ústav Železniční, a.s.	Praha
ČD travel, s r.o.	Praha
Centrum Holešovice, a.s.	Praha
Žižkov Station Development, a.s.	Praha
CD Generalvertretung Wien GmbH	Vídeň



